



Leg de link tussen molenaar en molen, gebruik het Ten Bruggencatenummer

Heeft u in uw stamboom molenaars zitten? Of komt u akten tegen waarop een molenaar is genoemd? En weet u - door archiefonderzoek - in welke molen hij (of zij) actief was? Leg dan een link tussen de molenaar en de molen via het unieke [Ten Bruggencatenummer](#) van de molen. Genealogie Online en Open Archieven bieden hier, in samenwerking met vereniging De Hollandse Molen, extra functionaliteit voor.

Op de website van vereniging De Hollandse Molen vindt u informatie over alle molens in Nederland, bestaand en verdwenen. Allemolens.nl is met veel afbeeldingen, archiefstukken, literatuur en bouwtekeningen, een goede startplek voor al uw molenonderzoek. Maar, er is weinig bekend over de molenaars die de molens (bouwden en) bestierden...



Als stamboomonderzoeker kunt u daar verandering in brengen. Veelal komen er in uw eigen stamboom één of meerdere personen voor die molenaar van beroep waren. Op Genealogie Online komen [ruim 30 duizend molenaars](#) voor. Of molenaarsters, molenaarsknechten, watermolenaars, watermolenaarsknechten, korenmolenaars, korenmolenaarsknechten, zaagmolenaars, zaagmolenaarsknechten, houtzaagmolenaars, houtzaagmolenaarsknechten, pelmolenaars, meelmolenaars, oliemolenaars, enz. Als u, op basis van brononderzoek, de exacte molen weet neem dan (in uw stamboomprogramma) in de notitie bij het beroep in ieder geval het 5-cijferige Ten Bruggencatenummer (soms aangevuld met een letter) van de molen op, bijvoorbeeld "Ten Bruggencatenummer 03525". U vindt deze unieke molen nummers op de website Allemolens.nl.


Als Genealogie Online een Ten Bruggencatenummer in de notitie bij het beroep vindt, dan wordt er in uw publicatie automatisch een link gelegd naar de website van Allemolens.nl waar aanvullende informatie over de molen kan worden gevonden. Zie bijvoorbeeld de pagina over [Jan Kuijper](#) uit de publicatie Genealogie Kuijper of één van de andere gevonden [molenvermeldingen](#) op Genealogie Online.

De molen is een poldermolen in Bergen (Noord-Holland). Op de website Allemolens.nl van de vereniging De Hollandse Molen vindt u meer informatie over de molen met Ten Bruggencatenummer 00316.

Meer informatie over de molen



Het toevoegen van het Ten Bruggencatenummer maakt dat er een link kan worden gelegd tussen uw gegevens en de molencollectie! De "links" tussen molenaars en molens kunnen door vereniging De Hollandse Molen weer gebruikt worden om de documentatie van de molens bij te werken.



Het advies om het Ten Bruggencatenummer toe te voegen geldt ook voor [akten op Open Archieven met molenaars](#). Als u in uw onderzoek op Open Archieven een molenaar (of variant) tegenkomt, waarvan u weet in welke molen hij (of zij) actief was, neem dat dan op in het commentaar bij de akte zodat andere onderzoekers hiervan kunnen profiteren. Als u bijvoorbeeld in het commentaar "Ten Bruggencatenummer 04420" opneemt (en uiteraard een bronvermelding voor de link) dan zal Open Archieven dit herkennen en een allemolens.nl link en logo tonen. Zie bijvoorbeeld het commentaar bij de [huwelijksakte van Wolter Sebes van der Molen en Jantien Bartels](#), hij was molenaar van molen de Hazewind in Gieten ([Ten Bruggencatenummer 04420](#)).

Heeft u een publicatie op Genealogie Online, dan ziet u op de [beheer pagina](#) van uw publicatie een nieuw notificatie blok:

Bij 21 personen in uw publicatie staat molenaar (of variant) als beroep, maar is er in de notitie bij het beroep nog geen Ten-Bruggencatenummer vermeld waarmee de molen wordt geïdentificeerd. U zou dit kunnen onderzoeken.




Dit leidt naar een pagina waar alle molenaars in uw publicatie in worden opgesomd (lees: personen waar u bij het beroepen veld molenaar heeft ingevoerd) met daarachter het Ten Bruggencatenummer als u dat al in de notitie bij het beroep heeft opgenomen. Het overzicht kan dienen om uw onderzoek naar molens en molenaars te stimuleren, duik in de polderarchieven, notariële archieven en ander bronnen waar molens en hun molenaars in vermeld worden. **Let wel:** het Ten Bruggencatenummer dient in uw eigen stamboomprogramma ingevoerd te worden als notitie bij het beroep van de persoon in kwestie, via de GEDCOM export komen de links tussen molenaar en molen weer in uw publicatie op Genealogie Online.

Bron: Genealogieonline.

Nieuw gereedschap voor historici: computers die handgeschreven historische papieren omzetten in digitale tekst

Oude handschriften lezen is voor de meeste mensen niet te doen. Maar de computer kan het wel. Die zet, met hulp van menselijke experts, in rap tempo kilometers handgeschreven historische papieren uit het Stadsarchief Amsterdam om in digitale tekst. Een schat aan informatie over de stad en haar inwoners komt daardoor vrij.





Het softwareprogramma Transkribus, dat de handschriften herkent, bestaat al een tijdje. Maar tot nu toe gebruikten onderzoekers het programma altijd om één of enkele handschriften om te zetten. Dat het nu gebombardeerd wordt met honderden handschriften en duizenden boeken, is nieuw.

Source

Hier kun je de tool downloaden: <https://transkribus.eu/>

Bron: Geneanet.

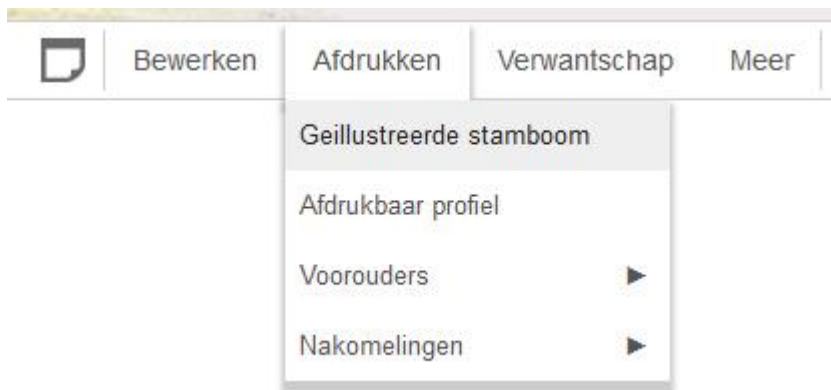
Schenk een mooi afgedrukte stamboom aan uw familie of vrienden !

Op GeneaNet is het mogelijk om gratis overzichten te downloaden (in PDF) van voor- en/of nageslacht in Uw stamboom, en deze af te drukken !

Met de interface kunt u een van de overzichten kiezen (klassiek, waaier), het aantal generaties instellen en de inhoud bepalen, waarna er automatisch een preview verschijnt van het overzicht.

Schenk een mooi afgedrukte stamboom aan uw familie en vrienden !

Ga naar de fiche van een persoon uit uw stamboom op Geneanet, en klik dan op 'Afdrukken' in de menubalk, en kies vervolgens voor 'Geïllustreerde stamboom' .



Selecteer een thema en weergave voor uw overzicht :

- Voor- en/of nageslacht
- Klassiek of waaier
- Aantal generaties
- Volgorde voor- en achternamen
- Datumformaat
- Weergave plaatsen van geboorte, huwelijk en overlijden
- Lege vakken
- Profielfoto
- Titel van de stamboom
- enz.

Heemkudering Jan uten Houte

Tel 076-5034244

Markt 53
4875 CC Etten-Leur

www.janutenhoute.nl
secretariaat@janutenhoute.nl



Klik daarna op “Het Pdf-bestand downloaden” om het bestand op uw pc op te slaan.

Type stamboom

Voorgeslacht

Model


Waaier

van 4 tot 10 generaties

Aantal generaties

7 generaties

Thema



Het Pdf-bestand downloaden

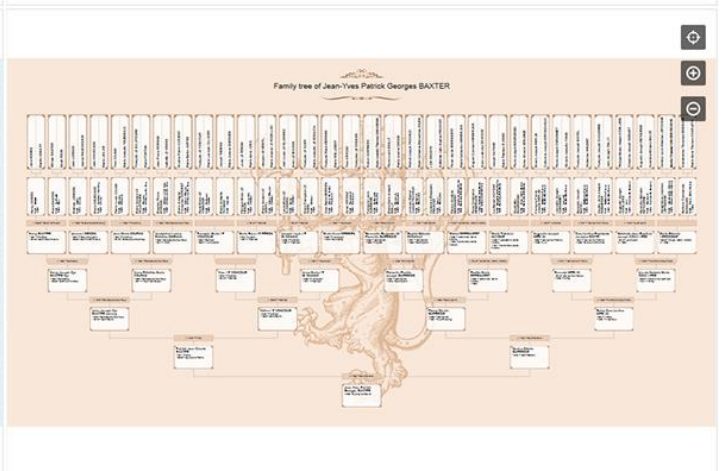
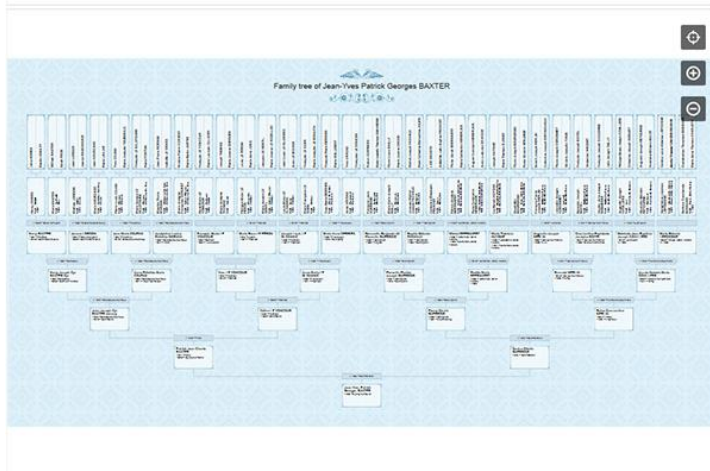
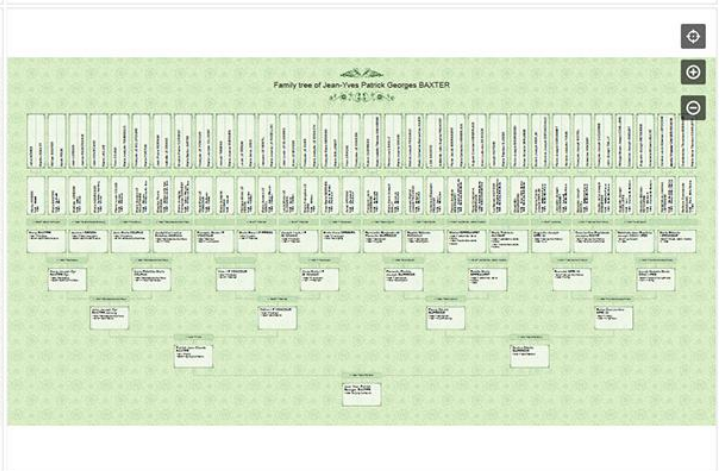
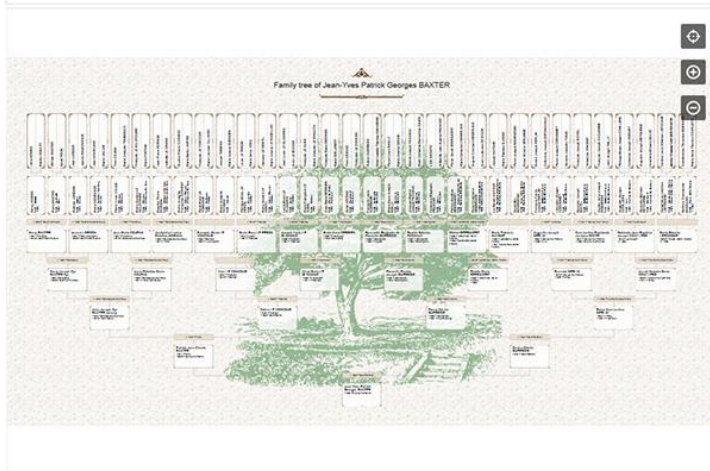
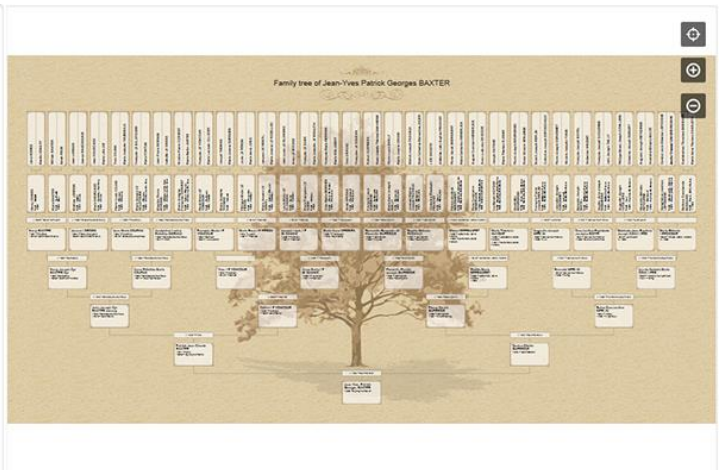

Voor een persoonlijke afdruck

Heemkundekring Jan uten Houte

Tel 076-5034244

Markt 53
4875 CC Etten-Leur

www.janutenhoute.nl
secretariaat@janutenhoute.nl

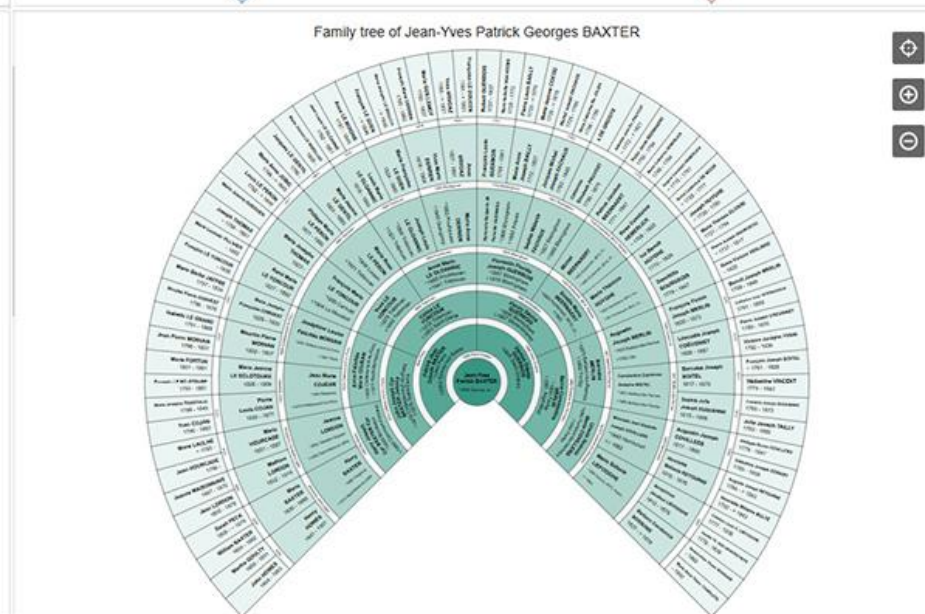
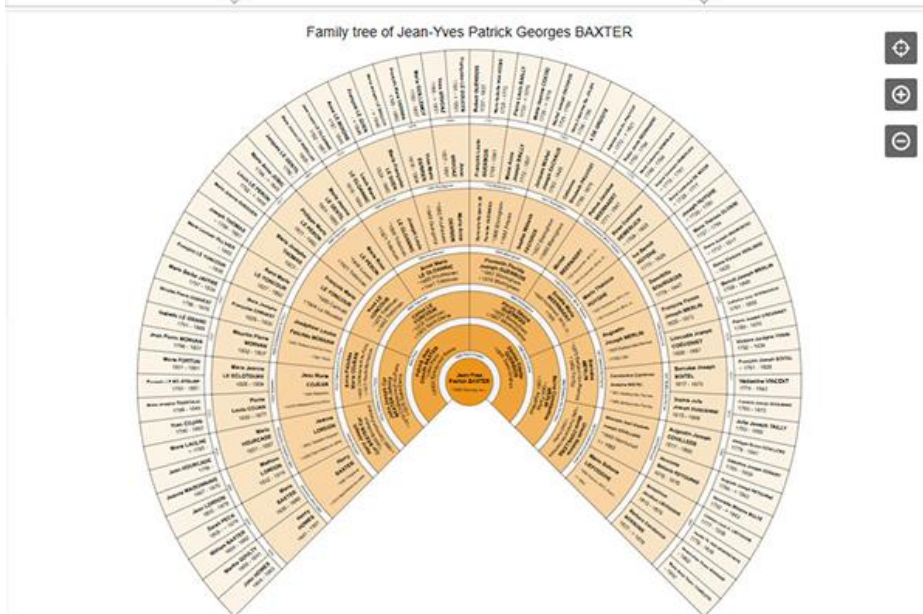
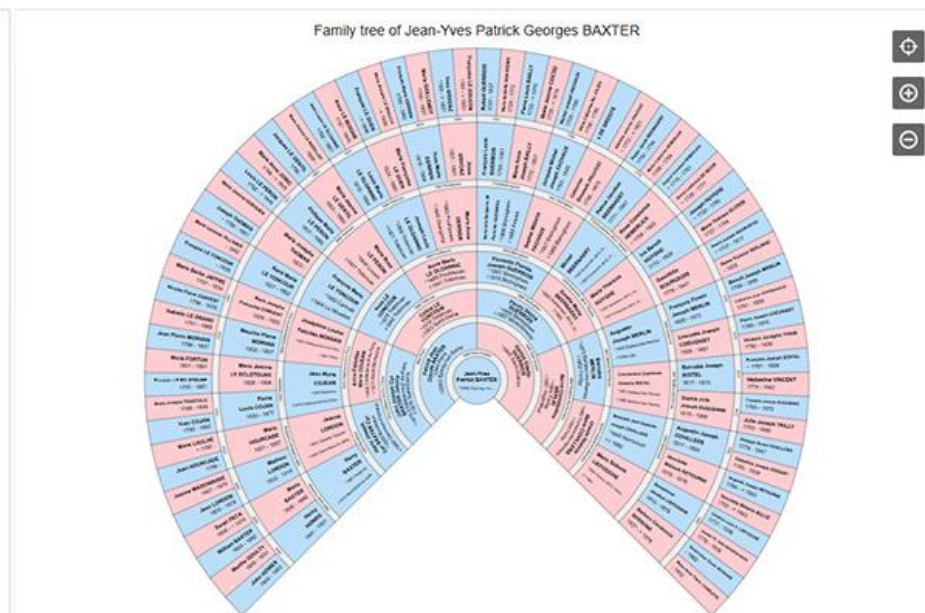
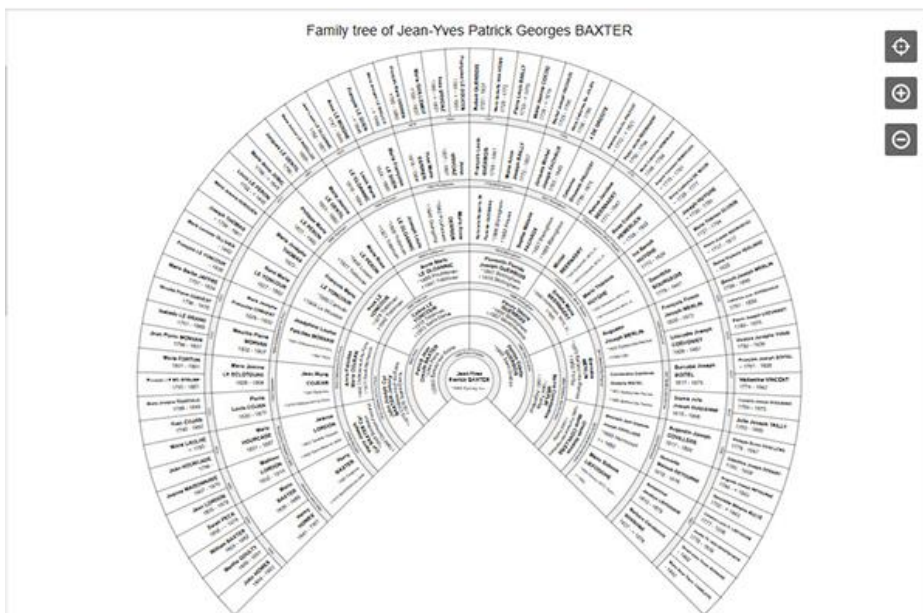


Heemkundekring Jan uten Houte

Tel 076-5034244

Markt 53
4875 CC Etten-Leur

www.janutenhoute.nl
secretariaat@janutenhoute.nl



En het is daarna mogelijk uw overzicht af te drukken en/of het PDF-bestand te delen met familie of vrienden.

Enige commentaren:

- Printen op een A4 printer geeft nogal een klein lettergrootte om nog duidelijk te kunnen lezen. Is het mogelijk om dit op een formaat A1 of A0 uit te plotten? Iemand een suggestie.

Edit Geneanet : Met de PDF op een USB-stickje kunt U er mee langs een printshop.

- Kan de stamboom ook op een groter formaat afgedrukt worden, of moet men daarvoor contact opnemen met een extern gespecialiseerd bedrijf? Graag uw antwoord, ik zou deze graag afdrukken op een A3 of groter. Alle info is welkom. Mvg. Elie

Edit Geneanet : Met de PDF op een USB-stickje kunt U er mee langs een printshop. De overzichten staan al op groter formaat in het bestand.

Bron: Geneanet.

Vernieuwde weergave gescande archieven

In de afgelopen jaren zijn een hoop archieven digitaal beschikbaar gemaakt via de website. De komende jaren zal dit aantal digitale archieven alleen maar groeien. De weergave van de scans op de website was niet voor alle archieven hetzelfde, wat soms enige verwarring gaf. Vanaf nu zijn de scans op een meer overzichtelijke manier te bekijken, door te bladeren en te downloaden. Er zijn twee verschillende soorten scans op de website te vinden, namelijk PDF's (bouwtekeningen) en JPG's (alle andere archiefstukken).

JPG

Wanneer je voorheen in de inventaris meerdere scans van een inventarisnummer wilde bekijken werden de scans in JPG formaat getoond door middel van een pop-up scherm met kleine plaatjes:



Een gekozen scan om beter te bekijken kwam ook in een pop-up scherm.



In de nieuwe viewer komt het overzicht van alle beschikbare scans van een inventarisnummer niet meer in een pop-up scherm, maar in een geheel scherm over de inventaris. De scans worden groter

en overzichtelijker getoond. Met de pijlknoppen in de rechter bovenhoek kan er gebladerd worden. Daarnaast kan je kiezen om de scans in blokken van 10, 25 of 50 te laten zien. Met de terug-knop in de linker bovenhoek ga je terug naar de inventaris.



Als je een scan aanklikt komt deze geheel over het vorige overzicht te staan. Aan de rechterkant zijn er verschillende opties om de scan beter te bekijken zoals inzoomen, draaien, contrast aanpassen of fullscreen weergave. De scan downloaden kan via het pijl icoontje links onderin de hoek. Daarnaast vind je de unieke URL van die precieze scan. Deze kan je ook opslaan of bijvoorbeeld doorsturen. Om terug te gaan naar het overzicht met de scans kies je voor 'scan overzicht' links bovenin. Klik je op 'terug' dan ga je weer naar de inventaris.



PDF

Er zijn verschillende bouwtekeningen gescand op de website beschikbaar. Deze staan allemaal in PDF formaat. Voorheen zag de weergave van deze scans er erg anders uit dan de JPG bestanden. In de nieuwe weergave zijn er nog maar weinig verschillen tussen de twee.

Wanneer je een inventaris bekijkt waar PDF bestanden in staan ziet dit er hetzelfde uit als bij andere scans. Je krijgt een overzicht van de verschillende scans bij een inventarisnummer met hetzelfde scherm waarmee je kan bladeren en terug naar de inventaris kan. Een aangeklikte scan opent ook weer over het overzicht, met de knoppen terug en scan overzicht in de bovenste hoeken. Een scan kan gedownload worden met het pijl icoontje links onderin, naast de unieke URL. Wat extra is bij de PDF bestanden is dat er een overzicht van de scans kan worden weergegeven met het inschakelen van de zijbalk. Klik hiervoor op het vierkante icoontje onder de terug knop aan de linkerkant. De bestanden kunnen direct geprint worden door het print icoon te klikken aan de rechterkant, onder 'scan overzicht'.



Er wordt hard gewerkt om alle scans goed weer te geven, het kan echter zijn dat er op dit moment nog hier en daar wat scans niet goed worden weergegeven. Geen zorgen, we zijn hiervan op de hoogte en doen ons best dit zo snel mogelijk op te lossen!

Bron: Regionaalarchief Tilburg.



Passagierslijsten HAL

Het Stadsarchief Rotterdam is samen met het CBG bezig aan hert digitaal doorzoekbaar maken van de passagierslijsten van de Holland Amerika Lijn (1900-1969). Op dit moment is 10 procent van de scans verwerkt.

Bron: HCC-genealogie.

Gegevens personeelsleden spoorwegen online

Sinds kort staat er een nieuwe zoekingang over personeelsleden van de spoorwegen op onze website. Dit is een belangrijke bron voor onderzoekers die willen weten wie er wanneer werkte bij de spoorwegen. Het gaat om inschrijvingen van personeelsleden van voorgangers van de Nederlandse Spoorwegen.

Online kan er gezocht worden naar metadata en scans uit de periode 1836-1920. Het gaat om inschrijvingen van totaal 8 verschillende spoorwegmaatschappijen en bijna 100.000 namen van personeelsleden. Voorheen waren deze gegevens alleen te raadplegen op onze studiezaal.

Schat aan informatie

Hiermee is een schat aan informatie voor genealogen en spoorwegonderzoekers toegankelijk gemaakt. In de zoekingang [Personeelsregisters voorgangers NS](#) kunt u zoeken op naam en periode. U vindt er nog veel meer interessante informatie, zoals het geboortjaar, hoeveel kinderen men had en welke functies iemand bekleedde. Daarnaast hielden enkele maatschappijen zelfs bij welke straffen er werden uitgedeeld, zoals het inhouden van salaris wanneer iemand een rijtuig niet goed had schoongemaakt.

In de registers ontdekten we dat de eerste stationschef van Soestdijk een vrouw was: Johanna Frederica Carolina Rutèl-ter Linden. In haar [personeelsdossier](#) lezen we dat ze op 52 jarige leeftijd in juni 1898 bij de NCS in dienst trad. Ze was toen net weduwe geworden van de stationschef van Putten. Na zijn overlijden bleek haar pensioen wel erg karig en kon ze als haltechef in Soestdijk aan de slag. In Putten had ze al veel kennis opgedaan van het spoorbedrijf. Ze had hier ondermeer een cursus telegrafie gehad voor het doorseinen van treinen. Op 1 januari 1901 verliet ze het spoor weer. Zij was een van de weinige vrouwelijke stationschefs die er werkzaam waren.

Meer weten?

Op 16 februari organiseren we samen met het CBG een middag over familiegeschiedenis, waarin we onder andere alles vertellen over deze spoorwegregisters. Bekijk hier alvast meer informatie over [Familiegeschiedenis in de buurt](#). Daarnaast kunt u momenteel in ons bezoekerscentrum de tentoonstelling [Utrecht Spoorstad](#) bezoeken.

Collectie spoorwegen

In Nederland waren vanaf de 19e eeuw een aantal grote spoorwegmaatschappijen actief. Het Utrechts Archief beheert ruim 70 archieven van vrijwel alle spoorwegmaatschappijen vanaf het begin van de 19e eeuw.

De publicatie van deze database wordt mede mogelijk gemaakt door het Initiatievenfonds van de Gemeente Utrecht.

Bron: Het Utrechts Archief.